



TRAVEL LAMP ELITE USB

Piège à insectes volants et lampe intérieur ou extérieur

MANUEL D'INSTALLATION ET D'UTILISATION

(Traduction de la notice originale)



Réf :9997571

SOMMAIRE

| | |
|---|---|
| I. PRECAUTIONS D'USAGE : | 2 |
| II. INFORMATIONS TECHNIQUES : | 3 |
| III. DIAGRAMME ELECTRIQUE : | 3 |
| IV. VUE ECLATEE : | 4 |
| V. COMMENT FONCTIONNE VOTRE TRAVEL LAMP USB ? : | 5 |
| VI. UTILISATION DU CABLE USB : | 5 |
| VII. UTILISATION DU TRAVEL LAMP ELITE | 6 |
| VIII. NETTOYAGE : | 6 |
| IX. GARANTIE..... | 7 |
| IX. DEBALLAGE ET MISE AU REBUT : | 8 |



I. PRECAUTIONS D'USAGE :

LIRE LA NOTICE AVANT L'UTILISATION DE L'APPAREIL
GARDER LE MANUEL POUR UN EVENTUEL BESOIN.

GARDER L'APPAREIL HORS DE LA PORTEE DES ENFANTS. LES ENFANTS OU TOUTES PERSONNES AYANT UNE DEFICIENCE VISUELLE, PHYSIQUE OU MENTALE NE DOIVENT PAS UTILISER CET APPAREIL SANS LA PRESENCE D'UN ADULTE RESPONSABLE DE LEUR SECURITE

1. **Attention haute tension ! Ne pas toucher la grille électrique.**
2. Ne jamais mettre d'objet en métal vers les grilles lorsque le produit est en marche.
3. Tenir éloigné des enfants. Une surveillance étroite est nécessaire lorsque l'appareil fonctionne à proximité d'enfants. Les enfants surveillés ne doivent pas jouer avec l'appareil.
4. Assurez-vous que l'appareil est branché sur une prise électrique de tension correcte. Tension de l'appareil : 110–220V~ 50/60Hz.
5. L'appareil n'est pas adapté à une utilisation dans des granges, écuries ou lieux similaires.
6. Si vous deviez changer la batterie par la suite, utilisez uniquement une batterie rechargeable de caractéristiques identiques, ne jamais utiliser une batterie non rechargeable connectée à une prise USB.
7. Ne jamais altérer, modifier ou tenter de réparer vous-même l'appareil, le câble USB ou tout autre composant. Les réparations doivent être effectuées par un professionnel.
8. Si le câble flexible USB externe de l'appareil est endommagé, ne pas l'utiliser, il doit être remplacé exclusivement par le fabricant, son agent de service ou une personne qualifiée afin d'éviter tout danger.
9. Cet appareil peut être utilisé par des enfants âgés d'au moins 8 ans et par des personnes ayant des capacités physiques, sensorielles ou mental réduites ou dénuées d'expérience ou de connaissance, s'ils (si elles) sont correctement surveillé(e)s ou si des instructions relatives à l'utilisation de l'appareil en toute sécurité leur ont été données et si les risques encourus ont été appréhendés. Les enfants ne doivent pas jouer avec l'appareil. Le nettoyage et l'entretien par l'utilisateur ne doivent pas être effectués par des enfants sans surveillance.
10. L'appareil ne doit pas être utilisé par des personnes (y compris les enfants) ayant des capacités physiques, sensorielles ou mentales réduites, ou un manque d'expérience et de connaissances, sauf sous supervision ou instruction.
11. **AVERTISSEMENT** : Des lésions cutanées ou oculaires peuvent résulter d'une exposition directe à la lumière produite par la lampe de cet appareil. Toujours éteindre la lampe avant d'ouvrir le couvercle.
12. Ne jamais insérer les doigts ou des objets étrangers dans l'appareil.
13. Tenir éloigné de toute source d'humidité. Ne pas utiliser l'appareil près d'une source d'eau. Ne jamais exposer l'appareil à l'humidité ou à un liquide.
14. Ne pas utiliser dans des zones ayant des risques de fuite de gaz où des vapeurs inflammables ou des poussières explosives sont susceptibles d'être présentes ou proche de produits inflammables.
15. Toujours débrancher l'appareil avant de vider le réservoir à insectes ou de le nettoyer avec un chiffon doux et sec.
16. Le nettoyage et l'entretien ne doivent pas être effectués par des enfants sans supervision.
17. L'indice de ce produit est IPX4 et signifie que le produit est adapté à toutes les conditions climatiques et résiste aux fortes projections d'eau. Cependant, il ne résiste pas à l'immersion.
18. **AVERTISSEMENT** : Les lampes de cet appareil ne peuvent pas être remplacées. Recycler l'appareil ou contacter le service après-vente.

II. INFORMATIONS TECHNIQUES :

Modèle : TRAVEL LAMP ELITE USB (GZ004)
 Tension d'entrée : DC 5V = 1A
 Tension de la grille : 600V
 Batterie: 1500mAh/3.7V
 Tension de la grille : 600V
 UV: 0,5W/SMD (365-375nm)
 Lampe LED: 2,5W 60-70Lm/SMD2835(6000-6500K)
 Lampe UV: 0,5W
 IPX4

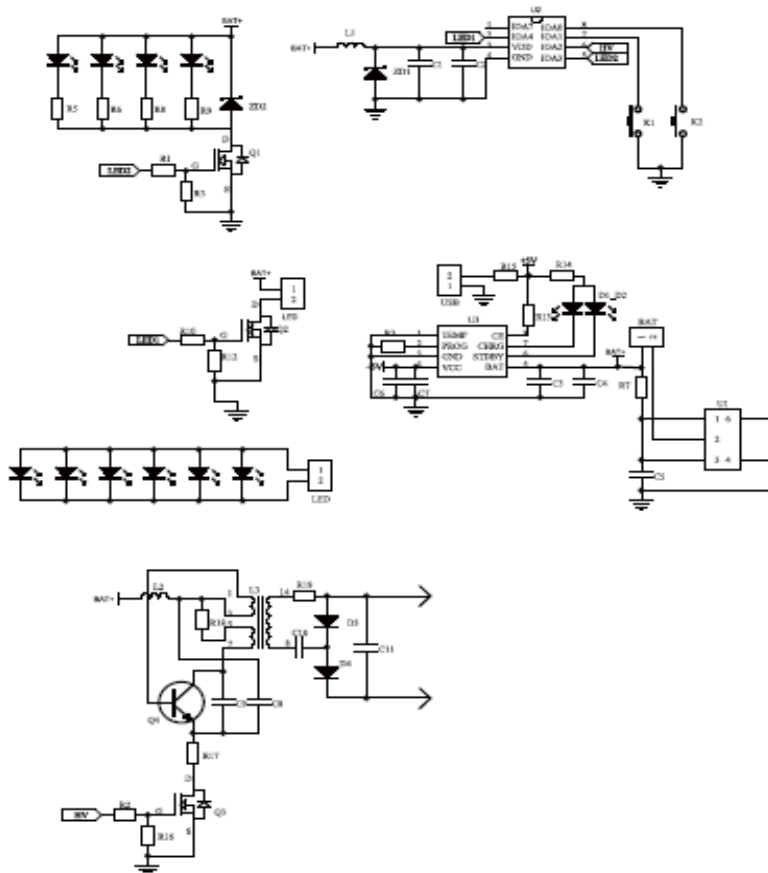


Caractéristique de la batterie :
 1500mAh/3,7V
 Temps de charge : environ 4 heures.

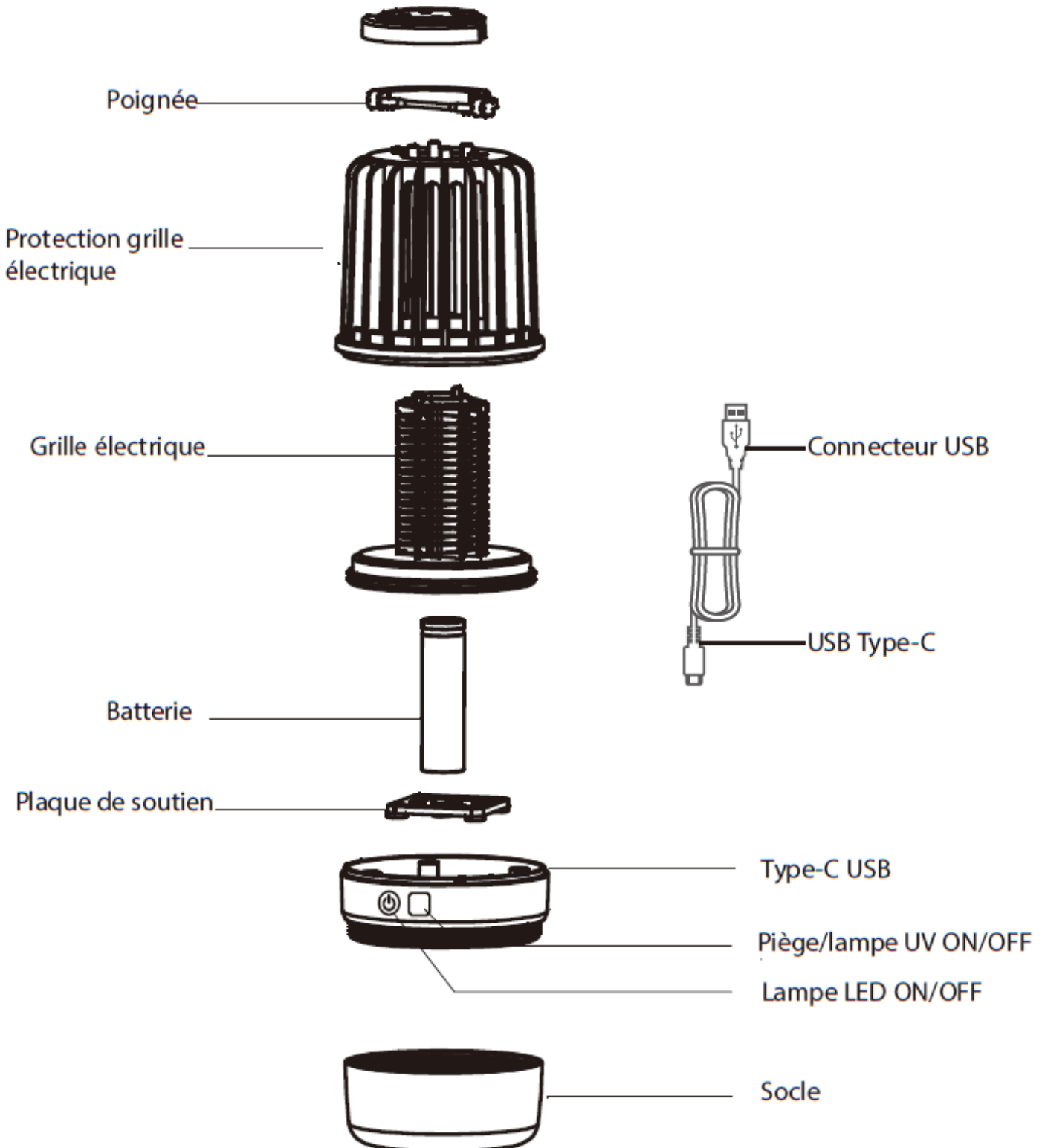
Autonomie de la batterie avec les différentes fonctions activées :

- Fonction piège : environ 12 heures.
- Fonction d'éclairage seule : Lumière forte environ 14 heures, lumière faible environ 27 heures.
- Fonction piège + éclairage : Lumière forte environ 5 heures, lumière faible environ 6 heures.

III. DIAGRAMME ELECTRIQUE :



IV. VUE ECLATEE :



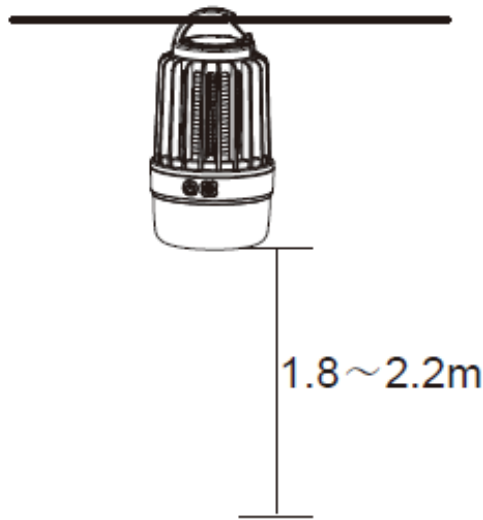
Tension d'entrée : DC5V= 1A
Tension de la grille : 600V
Batterie: 1500mAh/3.7V



V. COMMENT FONCTIONNE VOTRE TRAVEL LAMP USB ?

Les insectes volants sont attirés par la lumière UV émise par l'appareil. Attirés par cette source lumineuse, ils s'en approchent et pénètrent à l'intérieur, où ils sont éliminés par la grille électrique. Compact et équipé d'un mousqueton, l'appareil peut être utilisé partout. La recharge s'effectue facilement via USB.

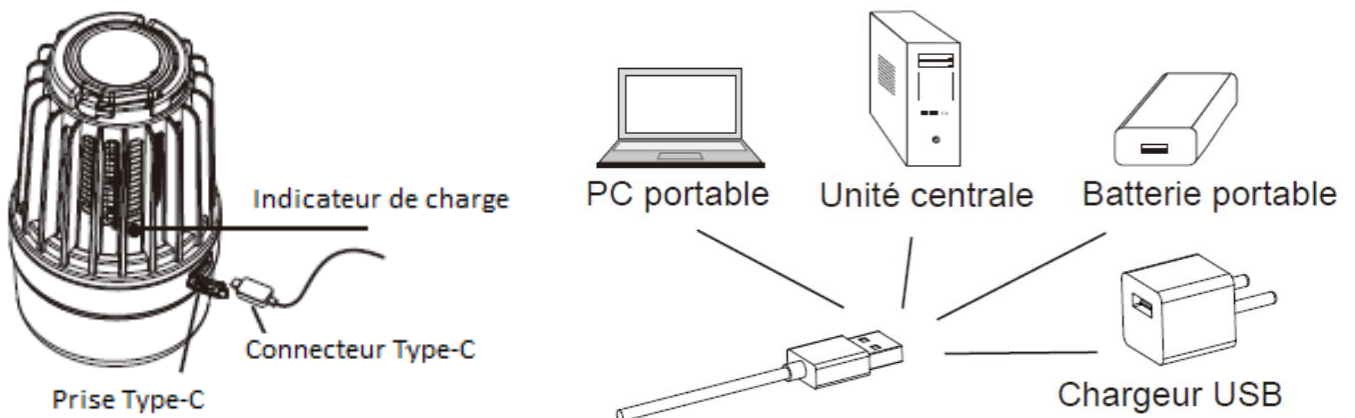
Pour une efficacité optimale, installez l'appareil à une hauteur comprise entre 1,8 m et 2,2 m, et évitez toute exposition directe à une lumière trop forte, qui pourrait diminuer l'attractivité de la lumière UV pour les moustiques.



VI. UTILISATION DU CABLE USB :

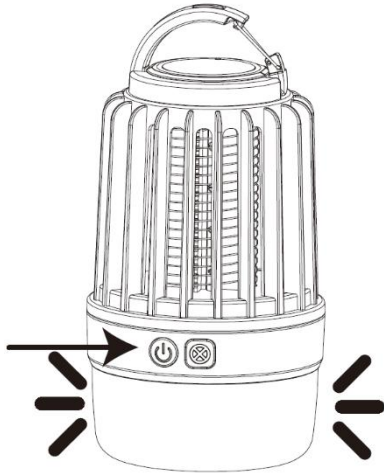
Insérez le connecteur Type-C dans la prise Type-C de l'appareil puis insérez le connecteur USB dans une prise USB d'un ordinateur, d'une batterie portable ou d'un chargeur USB. Laissez l'appareil se charger pendant environ 2H.

- Voyant rouge : en cours de chargement
- Voyant bleu : batterie chargée à 100%

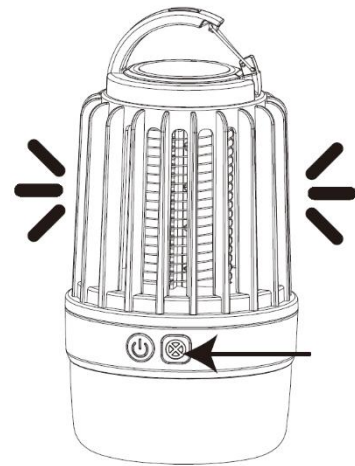


VII. UTILISATION DU TRAVEL LAMP ELITE

Appuyez une fois sur le bouton d'alimentation pour allumer la lampe LED à 100% de luminosité. Appuyez à nouveau pour mettre l'éclairage à 50% de luminosité. Appuyez une fois de plus pour éteindre la lampe LED.

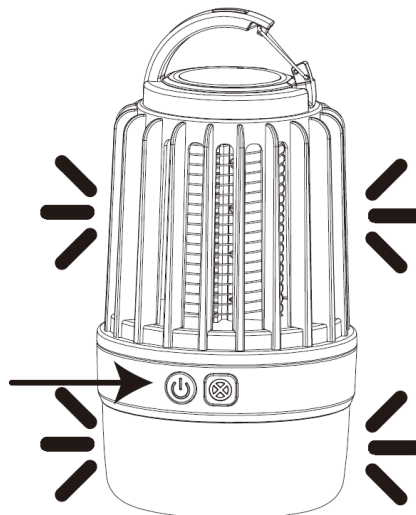


Appuyez sur le bouton piège pour allumer/désactiver la lumière UV et la grille haute tension.



Lorsque la fonction piège est activée, appuyez une fois sur le bouton d'alimentation pour allumer la lampe LED à pleine luminosité. Appuyez à nouveau pour mettre l'éclairage à moitié luminosité.

Appuyez une fois de plus pour éteindre tout l'appareil (y compris la lampe LED, la lumière UV et la grille haute tension).

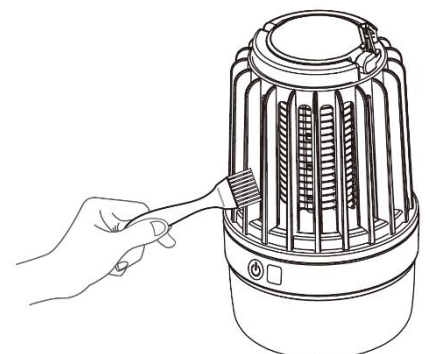


VIII. NETTOYAGE :

Le tube n'est pas amovible. Nettoyez régulièrement l'appareil pour garantir une efficacité optimale.

Mettez l'appareil hors tension avant de le nettoyer et attendez qu'il soit refroidi.

Nettoyez la grille électrique avec la brosse de nettoyage fournie que vous trouverez en dévissant le couvercle gris de la lampe.





IX. GARANTIE

CONDITIONS D'APPLICATION DE LA GARANTIE

Nos produits sont garantis 2 ans pièces et mains d'œuvres à compter de la date d'achat. Vous pouvez vous rapprocher de notre service SAV :(sav@favex.fr – tél. : 09 69 36 56 60 Appel non surtaxé) pour obtenir la procédure de prise en charge.

Ne sont pas couverts par la garantie : les dommages engageant la responsabilité d'un tiers ou résultant d'une faute intentionnelle ou dolosive ; les frais d'entretien et la réparation des dommages consécutifs à un mauvais entretien, à une utilisation ou à une installation non conforme aux prescriptions de FAVEX ; la main d'œuvre afférente aux pièces non couvertes par ce contrat; le remplacement des pièces d'usure et esthétiques n'entravant pas le bon fonctionnement de l'appareil sauf si lesdits dommages sont consécutifs à un événement garanti par le contrat; les parties extérieures : vernis, émail, laque, peinture ; les coups, chocs, éraflures, accidents ou oxydation ; les erreurs de branchement ou de mise en service; les dommages ayant pour origine : les actes de malveillance ou une cause externe à l'appareil (choc, chute, vol, sabotage); l'utilisation d'énergie, d'emploi ou d'installation non conforme aux prescriptions du fabricant ; la foudre, incendie, dégâts des eaux, variation climatique, ou tous risques couverts par l'assurance multirisques habitation ; la mauvaise utilisation, l'erreur de manipulation ; l'humidité provoquant une corrosion ou oxydation sauf si lesdits dommages sont consécutifs à un événement garanti par le contrat.

Garanties légales :

Outre les garanties spécifiques, les Clients disposent, sur tous les Produits, de la garantie légale de conformité en application des articles L. 211-4 et suivants du Code de la consommation pour le Client consommateur seulement, et de la garantie des vices cachés en application des articles 1641 à 1648 du Code Civil. Grâce à cette garantie, le Client qui prouve l'existence de vice caché, peut obtenir au choix, le remboursement du prix contre la restitution du Produit ou le remboursement seulement d'une partie du prix sans restitution du Produit.

SAV Hors Garantie :

Favex s'engage à maintenir en stock, minimum 5 ans, les pièces détachées de ses produits à partir de la date d'achat. Le remplacement de certaines pièces nécessite le savoir-faire d'un professionnel pour garantir non seulement le fonctionnement de l'appareil mais également, sa sécurité et celle de ses utilisateurs.

Par conséquent, FAVEX recommande à ses clients de faire installer ces pièces (mise en garde figurant notamment sur le bon de commande / livraison de chacune des pièces concernées) par un prestataire professionnel. Elle propose à cet effet, à la demande du client, d'assurer elle-même cette prestation par son personnel. Les parties protégées par le fabricant, ainsi que toutes transformations de l'appareil par son utilisateur, sans accord du fabricant ou de son mandataire pourraient s'avérer très dangereuses et entraîneraient la suspension immédiate de la garantie et sont strictement interdites.

En cas de moindre doute sur le montage ou la mise en service de cet appareil, appelez votre revendeur. Par conséquent, FAVEX recommande à ses clients de faire installer ces pièces (mise en garde figurant notamment sur le bon de commande / livraison de chacune des pièces concernées) par un prestataire professionnel. Elle propose à cet effet, à la demande du client, d'assurer elle-même cette prestation par son personnel. Les parties protégées par le fabricant, ainsi que toutes transformations de l'appareil par son utilisateur, sans accord du fabricant ou de son mandataire pourraient s'avérer très dangereuses et entraîneraient la suspension immédiate de la garantie et sont strictement interdites. En cas de moindre doute sur le montage ou la mise en service de cet appareil, appelez votre revendeur.

Adresse e-mail du SAV : sav@favex.fr

Site pièces détachées : <https://monproduitfavex.fr/>

Exclusions de garanties :

La garantie ne couvre pas les pièces d'usure du produit, ni les problèmes ou les dommages résultant de :


(1) détériorations superficielles dues à l'usure normale du produit ; (2) défauts ou détériorations dus au contact du produit avec des aliments ou des liquides et dus à la corrosion provoquée par la rouille ou de présence d'insectes ; (3) tout incident, abus, utilisation impropre, modification, démontage ou réparation non autorisés ; (4) toute opération impropre d'entretien, utilisation non conforme aux instructions concernant le produit ou branchement à une tension incorrecte. (5) toute utilisation d'accessoires non fournis ou approuvés par FAVEX. La garantie sera annulée en cas d'élimination de la plaque signalétique et/ou du numéro de série du produit.

IX. DEBALLAGE ET MISE AU REBUT :

Votre produit doit être déballé et manipulé avec précautions, afin d'éviter tout risque de déformation ou de choc. Assurez-vous que tous les éléments en plastique ne restent pas en contact avec le produit.

➤ Matériaux d'emballage

- Le carton d'emballage est recyclable.

- Les matériaux marqués par le symbole  sont recyclables :

>PE< = polyéthylène ; >PS< = polystyrène ; >PP< = polypropylène ; ...

Cela signifie qu'ils peuvent être recyclés en se débarrassant d'eux dans des conteneurs de collecte appropriés.

- Les autres éléments d'emballage (adhésif, attaches...) doivent être jetés avec les déchets ménagers.

En fin de vie de cet appareil, celui-ci ne doit pas être débarrassé avec les déchets municipaux non triés.

- En tant que consommateur final, votre rôle est primordial dans le cycle de réutilisation, de recyclage et les autres formes de valorisation de cet équipement électrique et électronique.

Des systèmes de reprise et de collecte sont mis à votre disposition par les collectivités locales (déchetteries) et les distributeurs.

- Vous avez l'obligation d'utiliser les systèmes de collecte sélective mise à votre disposition.



Points de collecte sur www.quefairedemesdechets.fr
Privilégiez la réparation ou le don de votre appareil !

En cas de moindre doute sur le montage ou la mise en service de cet appareil, contacter le service SAV au 09.69.36.56.60 (appel non surtaxé).

Importé et Distribué par FAVEX SAS

102 bis avenue du Président Kennedy 75016 Paris – France

Adresse e-mail du SAV : sav@favex.fr

<https://favexshop.com/fr/> ou <https://monproduitfavex.fr/>



Si vous souhaitez jeter ce document, pensez à le trier.